

Kurzanleitung – Zugang zu ILIAS

(Stand: 20.05.2021)

Aufgrund eines Software-Updates ist es nicht mehr möglich über den Internet Explorer auf ILIAS zuzugreifen, da die neue Version diesen Browser nicht mehr unterstützt.



Über den folgenden Weg gelangen Sie aber problemlos zur ILIAS-Plattform.

1. Bitte Starten Sie Google Chrome XD über das Symbol auf Ihrem Desktop.



Anmerkung: Sollte dieser Browser sich nicht auf Ihrem Desktop befinden, nehmen Sie bitte Kontakt zum IT-Support auf.

2. Dort erscheint die Die Startseite des LKH-Intranet

The screenshot shows the LKH Intranet homepage. The main content area includes news articles such as 'Anrufe falscher Polizisten: Polizei bittet um Mithilfe' and 'Neuer Geschäftsführer ist eingezogen'. On the right, a grid of icons provides quick access to various services: 'Infos zum Coronavirus', 'Hygiene', 'Notfall + Sicherheit', 'KIS + IT', 'Wissen + Information', 'Kontakte + Service', 'CIRS', 'BGM', 'Fortbildung + Karriere', 'Schwarzes Brett', and 'Hilfestellung Intranet'. A large arrow points from the 'Fortbildung + Karriere' icon in the grid to a larger, detailed view of the same icon at the bottom of the page.

3. Bitte klicken Sie dort auf

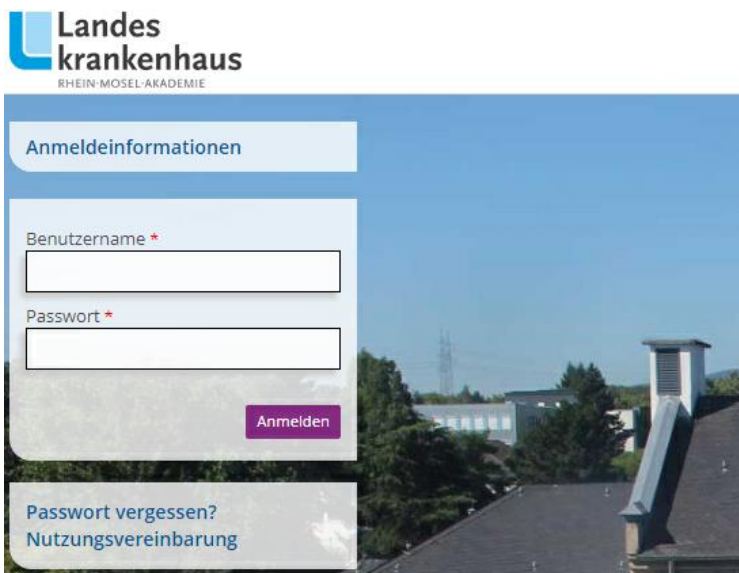


4. Klicken Sie nun auf ILIAS Anmeldeseite



The screenshot shows a navigation menu with two main sections: 'Fortbildungen' and 'Karriere'. Under 'Fortbildungen', there is a list of departments: GFK, GZG, KNG, KVS, RMF + KNG, RFK Alzey, RFK Mainz, and LKH (alle). Below this list are three links: 'Übersicht Pflichtfortbildungen LKH', 'Rhein-Mosel-Akademie (Programm & Anmeldung)', and 'ILIAS Anmeldeseite (Für Pflichtfortbildungen, Weiterbildungen und Zertifikatskurse)'. Under 'Karriere', there are two links: 'Interne Karriereseite' and 'Firstbrid/Beschäftigte werben Mitarbeiterin*innen'. A black arrow points from the top of the page down to the 'ILIAS Anmeldeseite' link.

5. Nun können Sie sich wie gewohnt bei ILIAS anmelden

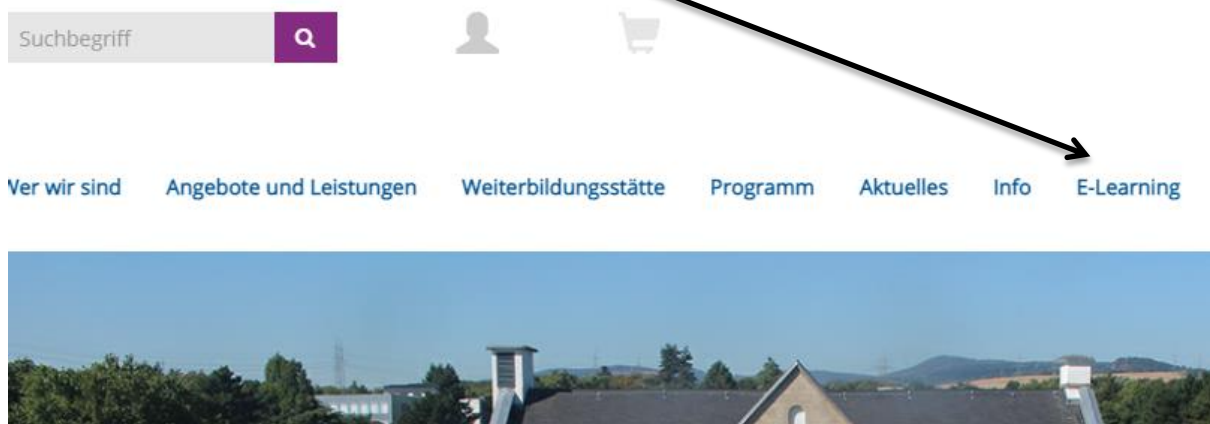


The screenshot shows the ILIAS login page. At the top left is the logo for 'Landeskrankenhaus RHEIN-MOSEL-AKADEMIE'. Below the logo is a section titled 'Anmeldeinformationen'. This section contains two input fields: 'Benutzername *' and 'Passwort *'. Below the password field is a purple button labeled 'Anmelden'. At the bottom of the login section are two links: 'Passwort vergessen?' and 'Nutzungsvereinbarung'. The background of the page is a photograph of a building with a roof and a chimney.

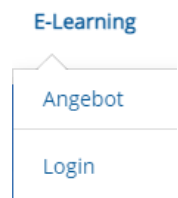
1. Bitte Starten Sie Google Chrome XD über das Symbol auf Ihrem Desktop.



2. Rufen Sie die Internetseite www.rhein-mosel-akademie.de auf und wählen Sie dort den Reiter e-Learning aus



3. Wählen Sie nun bitte Login



4. Nun können Sie sich wie gewohnt bei ILIAS anmelden

